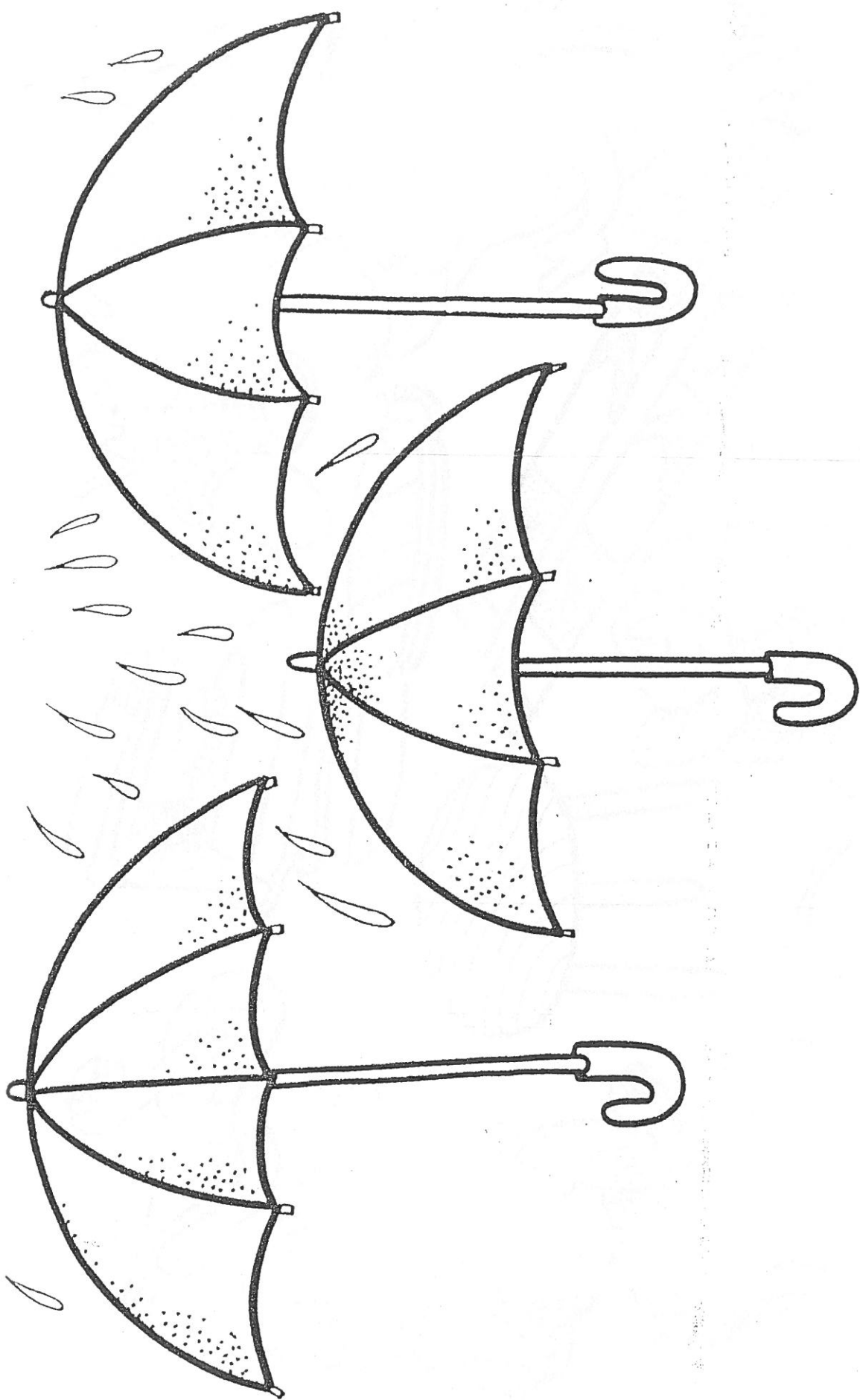


Nakresli taky  
bouřkové mraky.



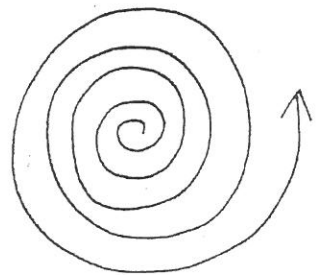
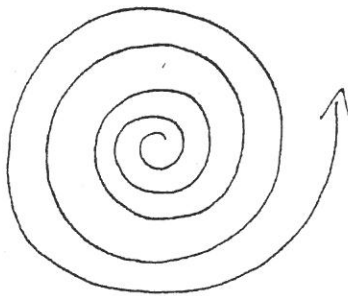
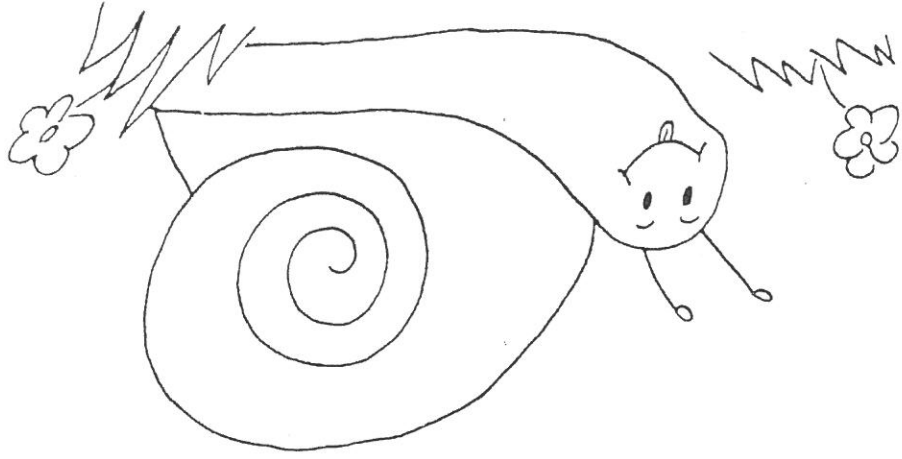
Přijde-li déšť veliký,  
rozevřeme deštníky.  
Maluj deštník jaký chceš.  
Jakou barvu vybereš?

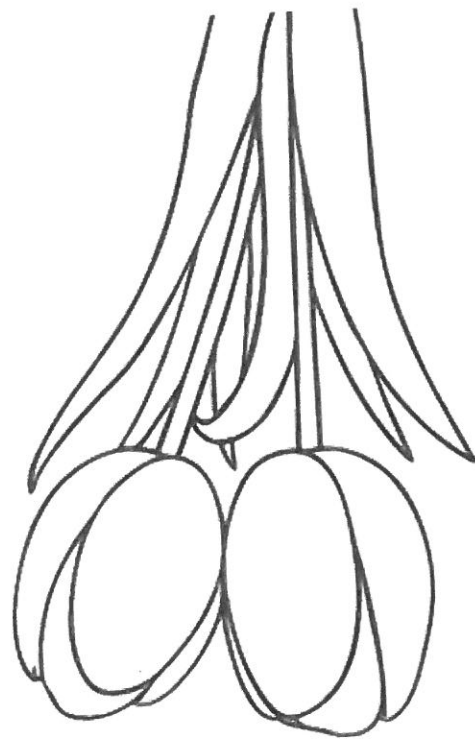



bláto, holínky, kyblík, lopatka, lípa, vlasy, košile, kalhoty, límec,  
knoflíky, oblaček, velká lípa, kluk, líje, letí, lípový list spadl

Lilo, lilo, bláto bylo,  
Vildovi to nevadilo.  
Velké holínky si vzal  
a v blátě si líboval.

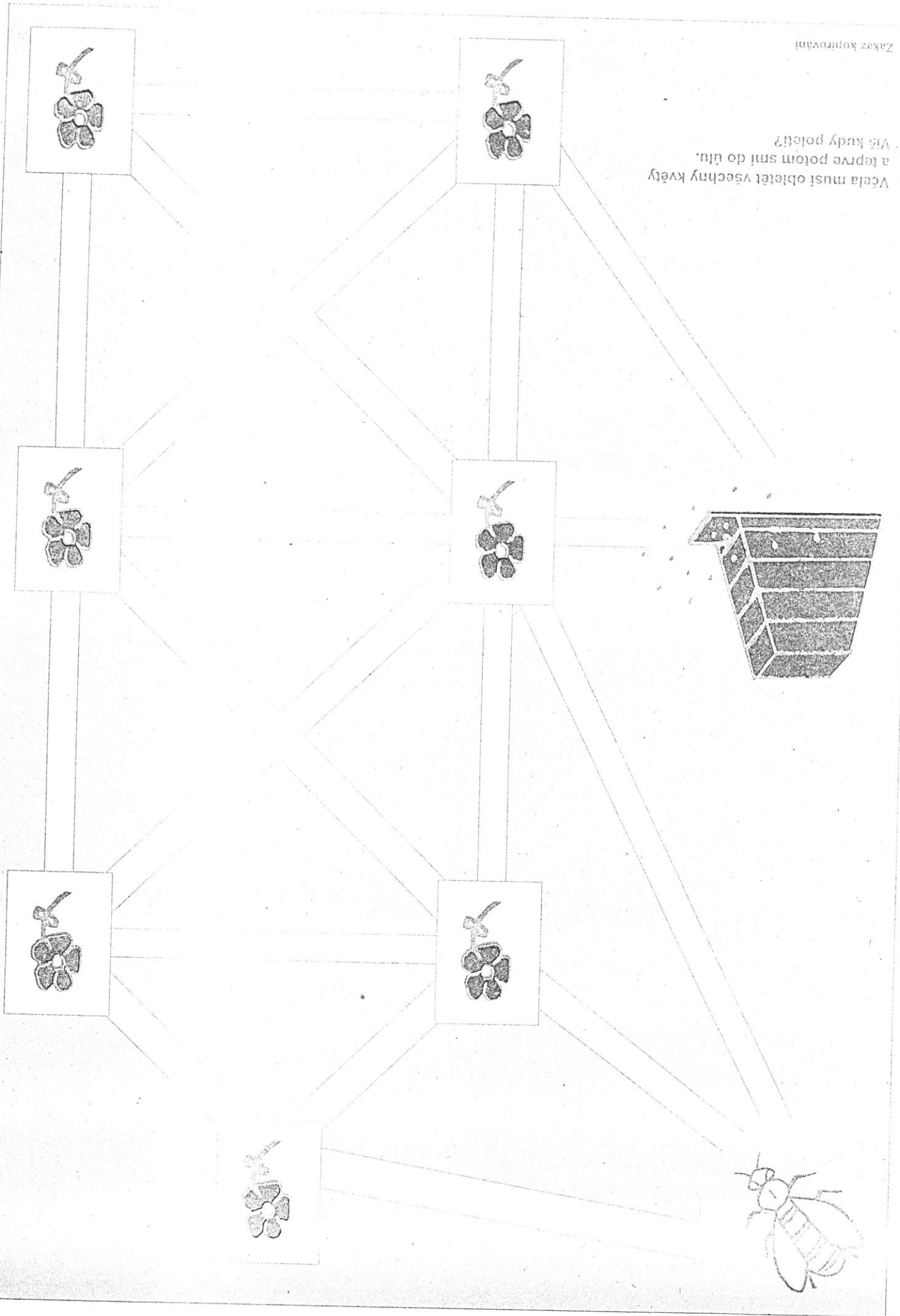
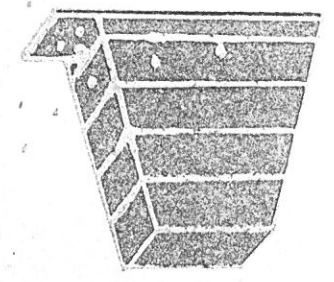
ŠNEČEK, ŠNEČEK, TEN SE MÁ,  
CHALOUPKU SI NOSÍVA.

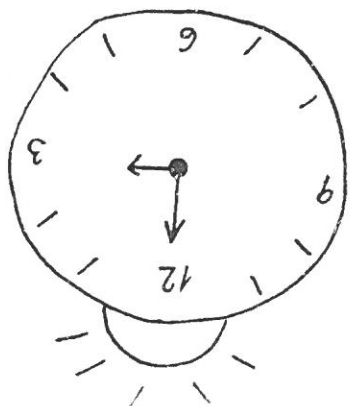
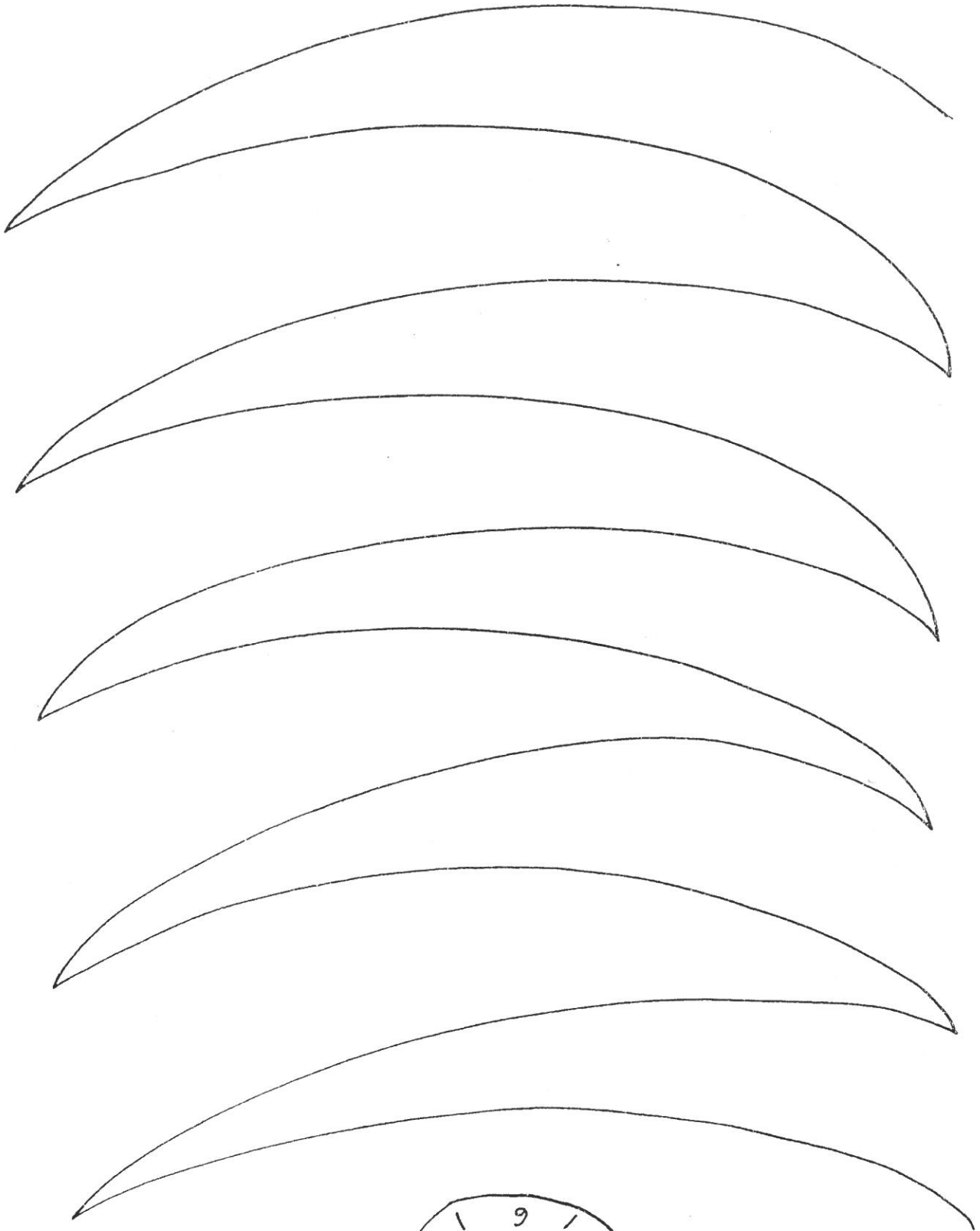







Vcela musi obletet vsechny kvety  
a teprve potom smi do ulu.  
Vis kudy poletit?











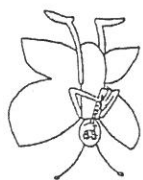
pro individuální a skupinové činnosti, k povídání a vymalování


# VÍTÁME TĚ, SLUNÍČKO

Obrázek k písničce



KDE JE VEVERKA






Dokresli medvíčka podle levé poloviny obrázku.

**DLOUHÝ, KRÁTKÝ.**

**VEZMI SI PASTELKY. Vybarvi obrázek PTÁKA, který najde NEJDELSÍ zízalu. Barevně obtáhni čáru od zízaly k ptákovì, který najde NEJKRATŠÍ zízalu.**



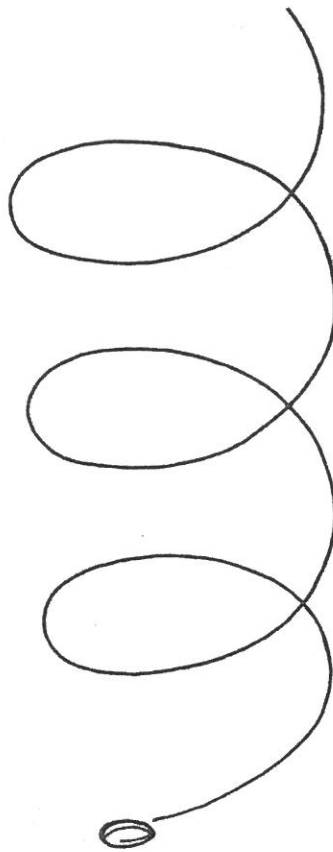
# JARNÍ SEMINKO

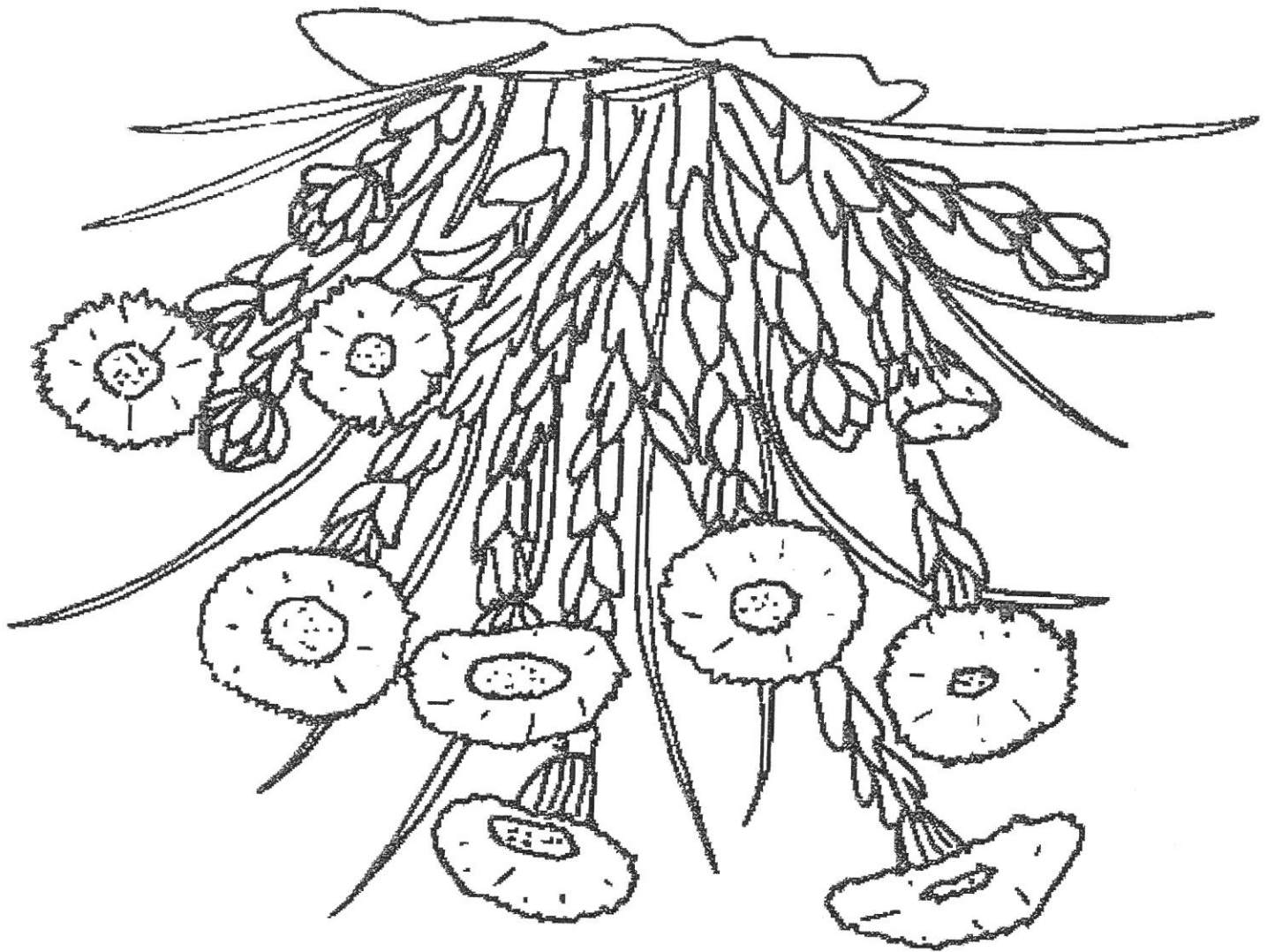
*Devčata a kluci, VEZMĚTE SI TUŽKU NEBO PASTELKU (nejlépe trojhrannou), štětec nebo třeba i mokrou houbičku, pokud můžete ve třídě nebo doma „kreslit“ na zrcadlo.*

**ZKUS SĀM – SAMA**  
a přitom si říkej:  
“Do země se v březnu dává,  
do hlíny se zavrtává.”




**ZKUS S NĀMI**






## Z ČEHO JSOU VĚCI

SPRÁVNĚ POJMENUJ předměty na obrázcích. Věci, které jsou vyrobeny ZE SKLA, zakroužkuj MODROU pastelkou. Věci, které jsou vyrobené ZE DŘEVA, zakroužkuj ZELENOU pastelkou. KOVOVÉ předměty zakroužkuj ČERVENOU pastelkou.





POMŮZ zvířátkům najít cestu domů. Zajíč se domů dostane po cestě ze  
ČTVERCŮ, pes po cestě z KRUŽNIC a kočka po cestě z TROJÚHELNÍKŮ.

## CESTA DOMŮ



VYBARVI,

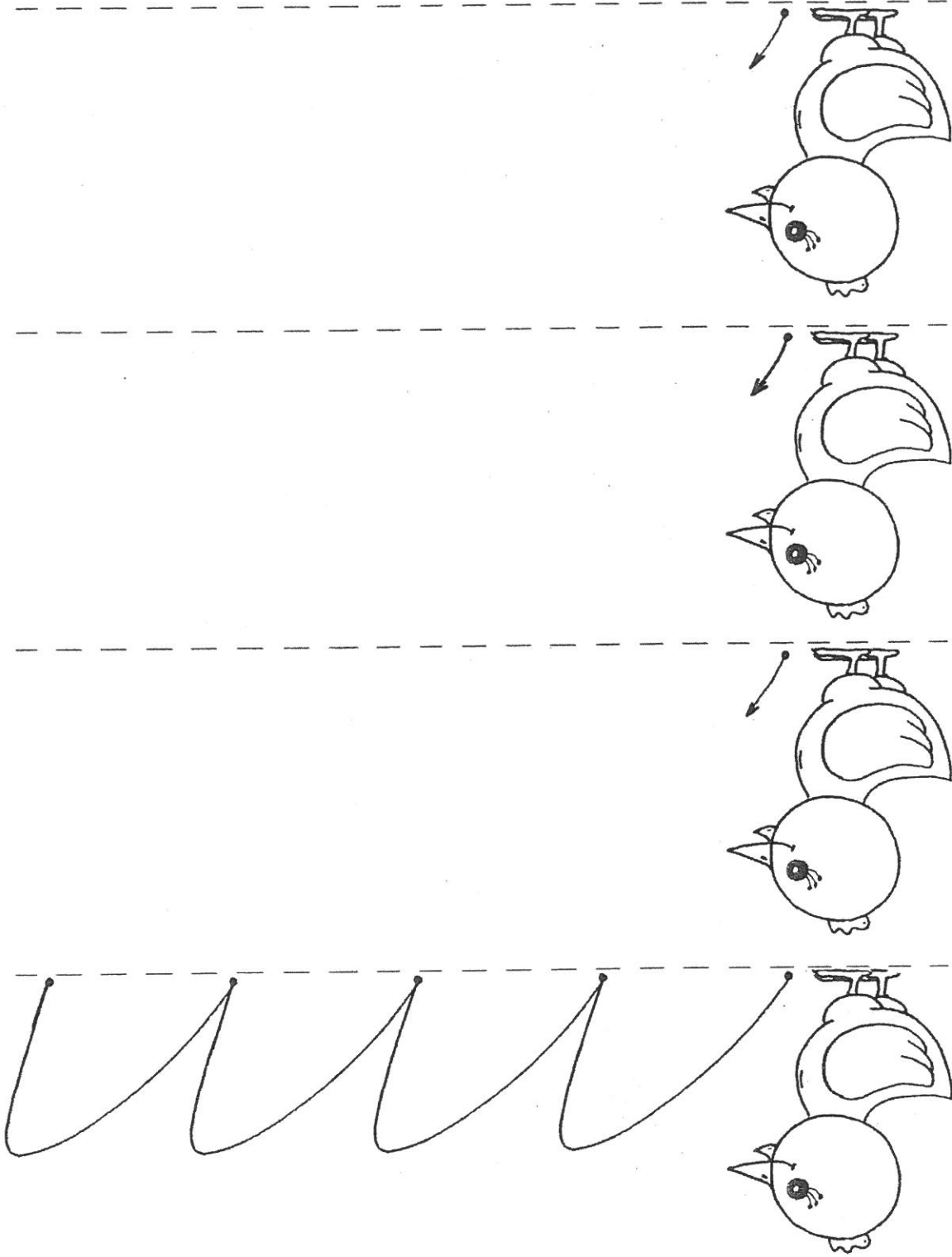
VYTRÍHNÍ

A NALEP

DO ŽEŠTŮ




NAKRESLI, JAK KURĚ  
POSKAKUJE






Spočítej zajíčky a tulipány. Výsledek zapiš pomocí puntíků do tabulky pod obrázkem.  
Až úkol dokončíš, můžeš si obrázek ještě pěkně vybarvit.  
ÚKOL pro tebe:




**KOLIK ZAJÍČKŮ JE V TRÁVĚ?**

Zajíček se ztratil v trávě,  
najdete ho, děti, hrajte.  
Vystřikuje dlouhá ouška  
na Lucinku, Pětu, Vaška.

2. Štěňata se nějak pomíchala. POZORNĚ SI JE PROHLÉDNI.  
VEZMI SI PASTELKY a spoj čarou každé štěně v ploše s tím u misky.



1. V každé řadě je jeden obrázek, který tam nepatří. REKNI PROC.  
VEZMI SI PASTELKY a VYBARVI HO.



# SVĀTKY JARA

oslavíme tradiční svĀtky jara – VELIKONOCE.  
PROHLÉDNI SI velikonoční kraslice. Tak se říká malovaným vejcím.  
NAJDEŠ mezi nimi tu, která je ještě jednou dole? Dvojití STEJNĚ vybarvi.  
Velikonoční zajíček má radost z jara a z velikonočních svĀtků.  
Hopšá si po jarní louce. Jeho skákání má nejrůznější směry.  
Opíš hopsání zajíčka. NEJPRVE PRSTEM a potom PASTELKAMI.

